

# คู่มือการชำระเบี้ยผ่านแอปพลิเคชัน ธ.ก.ส. A-Mobile แบบวิธีสแกนบาร์โค้ดหรือคิวอาร์โค้ด



เข้าสู่ระบบด้วย



ข่าวสาร



ผลิตภัณฑ์



ความรู้



ราคาสินค้า  
เกษตร



ทีวี ธ.ก.ส.



ปรึกษาสินเชื่อ



ค้นหาสาขา



ตรวจสอบราคา



ข้อมูลทางการเงิน

1

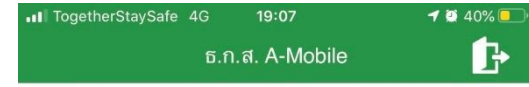
เข้าสู่ระบบ

สแกนจ่าย

QR รับเงิน

1. คลิกเข้าสู่ระบบ

2. เลือกสแกนจ่าย



ยืนยันตัวตนรับ

ข้อมูล ณ

19:07:05



บัญชีเงินฝาก >

บัญชีเงินกู้ >

บัญชีสลากออมทรัพย์ >

2



หน้าแรก



สแกนจ่าย



ธุรกรรม




แจ้งเตือน



ตั้งค่า

# คู่มือการชำระเบี้ยผ่านแอปพลิเคชัน ธ.ก.ส. A-Mobile แบบวิธีสแกนบาร์โค้ดหรือคิวอาร์โค้ด



3. สแกนบาร์โค้ดกับใบแจ้งชำระเบี้ยฯ ที่ได้รับ  
หรือ ท่านสามารถใช้ รูปภาพบาร์โค้ด หรือ คิวอาร์โค้ดที่บ้านทีก  
จาก Application “MyAXA Life” คลิกเพื่อดูข้อมูลเพิ่มเติม  
โดยกดปุ่มที่อยู่ทางด้านขวาล่าง เพื่อเลือก รูปภาพ



## แอปพลิเคชัน MyAXA Life

เข้าถึงข้อมูลกรมธรรม์ประกันชีวิตทั้งหมดของคุณได้ตลอดเวลา

ตรวจสอบวันครบรอบกำหนดชำระเบี้ยด้วยตัวคุณเองได้อย่างปลอดภัย สะดวก รวดเร็ว

หมายเหตุ: สำหรับลูกค้าที่ต้องการตรวจสอบข้อมูลการลงนามและค่างานมีโหลแอปพลิเคชัน MyAXA Life อยู่แล้ว กรุณาอัปเดตเป็นเวอร์ชันล่าสุดเพื่อดูข้อมูล



# คู่มือการชำระเบี้ยผ่านแอปพลิเคชัน ธ.ก.ส. A-Mobile แบบวิธีสแกนบาร์โค้ดหรือคิวอาร์โค้ด

TogetherStaySafeTrueH 4G 09:11 66%

จ่ายบิล

จ่ายบิล 1 2 3

จากบัญชี

XXXXXXXXXXXX

จ่ายบิล

บริษัท ไทย-เอกซ่า ประกันชีวิต จำกัด (มหาชน)

อ้างอิง 1

5051234567

อ้างอิง 2

02022021

จำนวนเงิน

100,000.00

บันทึกช่วยจำ

ข้อความ...

ดำเนินการต่อ 4

หน้าแรก สแกนจ่าย อุดหนุน แจ้งเตือน ตั้งค่า

4. เลือก ดำเนินการต่อ

5. เลือกยืนยัน

TogetherStaySafeTrue... 4G 09:12 66%

จ่ายบิล

จ่ายบิล 1 2 3

ออมทรัพย์ทวีโชค XXXXXXXXXXXXX

ยอดเงินที่ใช้ได้

จ่ายบิล

บริษัท ไทย-เอกซ่า ประกันชีวิต จำกัด (มหาชน)

อ้างอิง 1 505-1234567

อ้างอิง 2 02022021

จำนวนเงิน 100,000.00

ค่าธรรมเนียม 0.00

ยอดเงินรวม 100,000.00

บันทึกช่วยจำ ไม่ระบุ

วันที่ทำการจ่ายบิล ตอนนี้

ยืนยัน 5

หน้าแรก สแกนจ่าย อุดหนุน แจ้งเตือน ตั้งค่า

หมายเหตุ: กรุณาตรวจสอบความถูกต้องก่อนยืนยันการทำรายการ

# คู่มือการชำระเบี้ยผ่านแอปพลิเคชัน ธ.ก.ส. A-Mobile แบบวิธีการออกรายละเอียด



เข้าสู่ระบบด้วย



ข่าวสาร



ผลิตภัณฑ์



ความรู้



ราคาสินค้า  
เกษตร



ทีวี ธ.ก.ส.



ปรึกษาสินเชื่อ



ค้นหาสาขา



ตรวจสอบราคา



ข้อมูลทางการเงิน

1

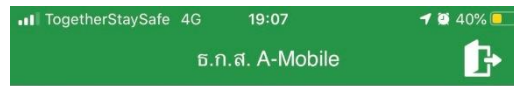
เข้าสู่ระบบ

สแกนจ่าย

QR รับเงิน

1. คลิกเข้าสู่ระบบ

2. เลือก ชูกรรม



ยินดีต้อนรับ

ข้อมูล ณ

19:07:05



บัญชีเงินฝาก >

บัญชีเงินกู้ >

บัญชีสลากออมทรัพย์ >

2



หน้าแรก



สแกนจ่าย



ชูกรรม



แจ้งเตือน

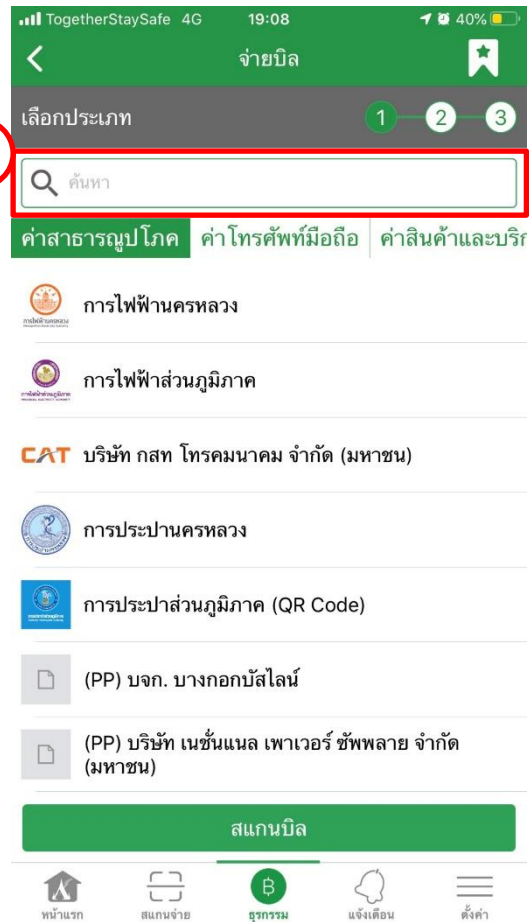


ตั้งค่า

# คู่มือการชำระเบี้ยผ่านแอปพลิเคชัน ธ.ก.ส. A-Mobile แบบวิธีกรอกรายละเอียด



## 3. เลือก จ่ายบิล



## 4. พิมพ์ “บริษัท กรุงเทพ- แอ็กซ่า” ในช่อง ค้นหา

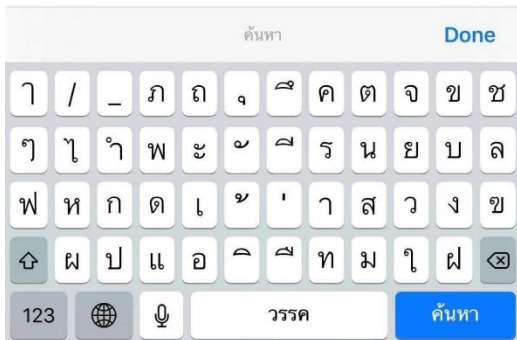
# คู่มือการชำระเบี้ยผ่านแอปพลิเคชัน ธ.ก.ส. A-Mobile แบบวิธีกรอกรายละเอียด



5



5. เลือก บริษัท กรุงเทพ-แอกซ่า ประกันชีวิต จำกัด (มหาชน)



# คู่มือการชำระเบี้ยผ่านแอปพลิเคชันธ.ก.ส. A-Mobile แบบวิธีกรอกรายละเอียด

## 6. ระบุรายละเอียด

อ้างอิง 1 (Ref.1) ระบุเลขที่กรมธรรม์

อ้างอิง 2 (Ref.2) ระบุรายละเอียด ดังนี้

- กรณีจ่ายเบี้ยปีแรก(NB)/ติด Memo ระบุ 01
- กรณีจ่ายเบี้ยปีต่ออายุ/เปลี่ยนแปลงกรมธรรม์/ต่ออายุกรมธรรม์ ระบุ 02
- กรณีจ่ายเบี้ยกรมธรรม์กรุงไทยคุ้มครองสินเชื่อ(GLTSP)/สินเชื่อที่อยู่อาศัย MRTA ระบุ 03
- กรณีจ่ายปีแรก/เบี้ยปีต่ออายุสำหรับกรมธรรม์ประกันกลุ่ม ระบุ 04
- กรณีจ่ายชำระคืนเงินกู้อัตโนมัติ (APL)/เงินกู้ตามกรมธรรม์ (Loan) ระบุ 05

หลังจากกรอกรายละเอียดเสร็จแล้วกดดำเนินการต่อ

# คู่มือการชำระเบี้ยผ่านแอปพลิเคชัน ธ.ก.ส. A-Mobile แบบวิธีกรอกรายละเอียด

TogetherStaySafeTru... 4G 09:12 66%

← จ่ายบิล

จ่ายบิล 1 2 3

ออมทรัพย์ทวีโชค XXXXXXXXXXXX

ยอดเงินที่ใช้ได้

จ่ายบิล

บริษัท ไทย-แอกซ่า ประกันชีวิต จำกัด (มหาชน)

อ้างอิง 1 505-1234567

อ้างอิง 2 02

จำนวนเงิน 100,000.00

ค่าธรรมเนียม 0.00

ยอดเงินรวม 100,000.00

บันทึกช่วยจำ ไม่ระบุ

วันที่ทำการจ่ายบิล ตอนนี้

ยืนยัน 7

หน้าแรก แลกจ่าย ออมทรัพย์ แจ้งเตือน ตั้งค่า

## 7. เลือกยืนยัน

หมายเหตุ: กรุณาตรวจสอบความถูกต้องก่อนยืนยันการทำรายการ