

เซล-ฟอส-แอป

แอปปังจัดเต็ม เหมือนมีตู้เอทีเอ็มอยู่ในมือ



แจ้งเตือนเมื่อท่านได้รับโอกาสในการขาย



มีคำแนะนำผลิตภัณฑ์และโครงการสำหรับลูกค้าแต่ละราย



โทรติดต่อลูกค้าจากแอปได้ทันที

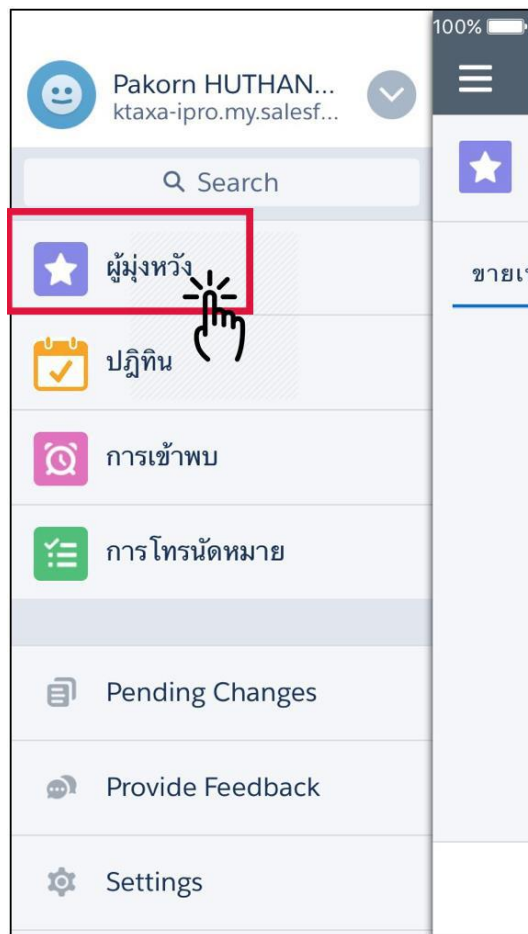


คู่มือการใช้งาน เซล-ฟอส-แอป ตอนที่ 6: การบันทึกกิจกรรมการขาย

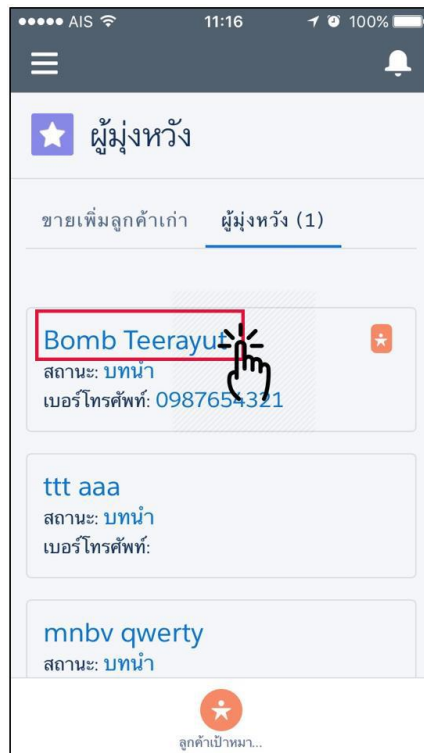
หลังจากที่ท่านเพิ่มรายชื่อผู้มุ่งหวังใหม่ สถานะของผู้มุ่งหวังจะถูกแสดงอยู่ที่ชื่อของผู้มุ่งหวัง โดยจะแสดงค่าเริ่มต้นที่ "บทนำ"

ท่านสามารถเปลี่ยนสถานะของผู้มุ่งหวัง เพื่อบันทึกและติดตามขั้นตอนการขายของผู้มุ่งหวังแต่ละรายได้ มีวิธีดังต่อไปนี้

1. เข้าไปที่เมนู "ผู้มุ่งหวัง"



2. คลิกที่ชื่อของผู้มุ่งหวังที่ต้องการเปลี่ยนสถานะ



3. กดปุ่ม "แก้ไข" ที่มุมซ้ายล่างของหน้าจอ



4. คลิกที่ตัวเลือกใต้หัวข้อ "ขั้นตอน"

AIS 4G 15:33 96%

ยกเลิก แก้ไข Bomb T... บันทึก

จำนวนเงิน

* วันที่เปิด

Jun 18, 3103 BE

* ขั้นตอน

บหน้า

* แหล่งที่มา

8

ระดับความสำคัญ

High

ประเภทเรื่อกอร์ดของโอกาส
New Business

5. เลือกสถานะที่ท่านต้องการเปลี่ยน

AIS 11:36 91%

* วันที่เปิด

Jun 18, 3103 BE

* ขั้นตอน

บหน้า

* แหล่งที่มา

เฟรนด์ เกิด เฟรนด์ (FGF)

ระดับความสำคัญ

Done

E-BI

ปิด

ส่ง

ปิดการขายสำเร็จ

ปิดการขายไม่สำเร็จ

5.1 เลือก “ปิดการขายสำเร็จ” พร้อมใส่ “จำนวนเงิน” และ “วันที่ปิด”

[ยกเลิก](#) **แก้ไข สมชาย ใจดี** [บันทึก](#)

ผลิตภัณฑ์ที่สนใจ

igen

*จำนวนเงิน

฿20,000.00

*วันที่ปิด

07/07/2018

*ขั้นตอน

ปิดการขายสำเร็จ

5.2 เลือก “ปิดการขายไม่สำเร็จ” พร้อมเลือก “เหตุผลที่ผู้มุ่งหวังไม่สนใจ”

[ยกเลิก](#) **แก้ไข สมชาย ใจดี** [บันทึก](#)

*วันที่ปิด

07/07/2018

*ขั้นตอน

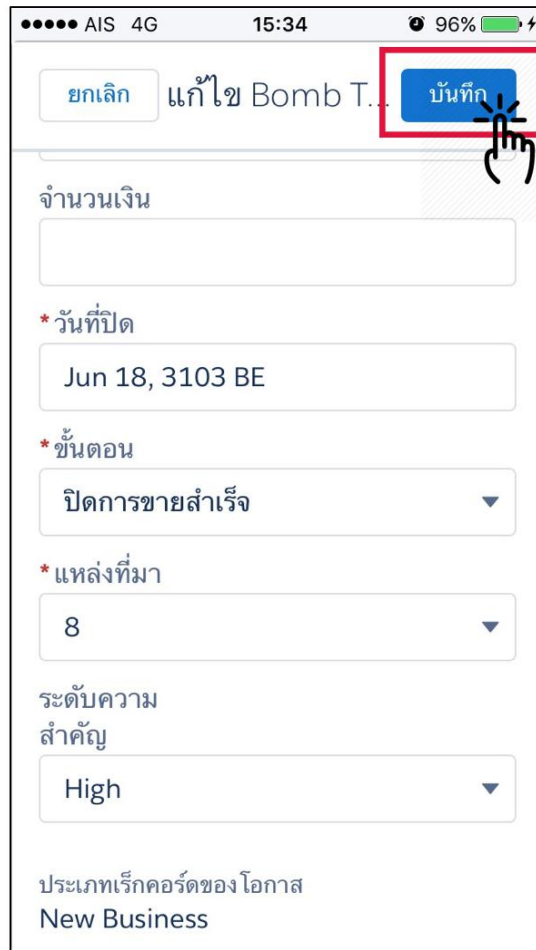
ปิดการขายไม่สำเร็จ

เหตุผลที่ผู้มุ่งหวังไม่สนใจ

เงื่อนไขของผลิตภัณฑ์ไม่ตรงความต้องการ

เหตุผลเพิ่มเติมที่ลูกค้าไม่สนใจ

6. กดปุ่ม "บันทึก"



The screenshot shows a mobile application interface with the following elements:

- Top status bar: AIS 4G, 15:34, 96% battery.
- Header: "ยกเลิก" (Cancel) button, "แก้ไข Bomb T..." (Edit Bomb T...) text, and a highlighted "บันทึก" (Save) button with a hand icon pointing to it.
- Form fields:
 - "จำนวนเงิน" (Amount): An empty text input field.
 - "* วันที่ปิด" (Close Date): A date field containing "Jun 18, 3103 BE".
 - "* ขั้นตอน" (Step): A dropdown menu with "ปิดการขายสำเร็จ" (Sale completed) selected.
 - "* แหล่งที่มา" (Source): A dropdown menu with "8" selected.
 - "ระดับความสำคัญ" (Importance Level): A dropdown menu with "High" selected.
- Footer: "ประเภทเรีกคอร์ดของ โอกาส" (Category of opportunity) and "New Business".