

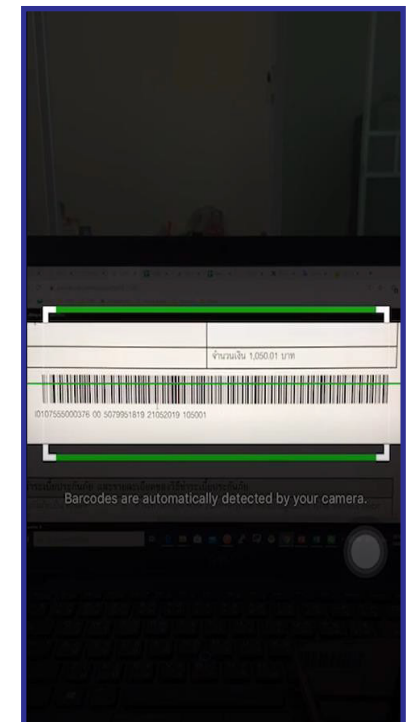
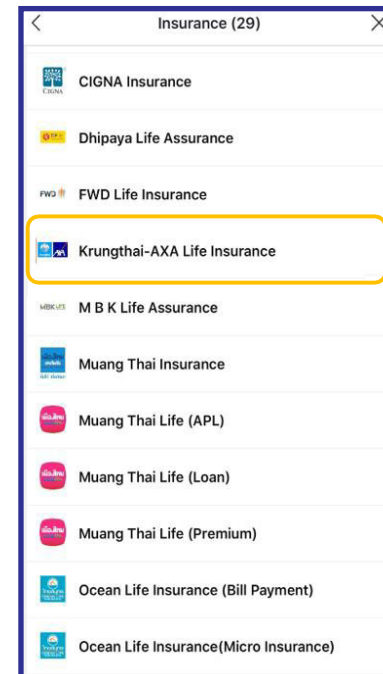
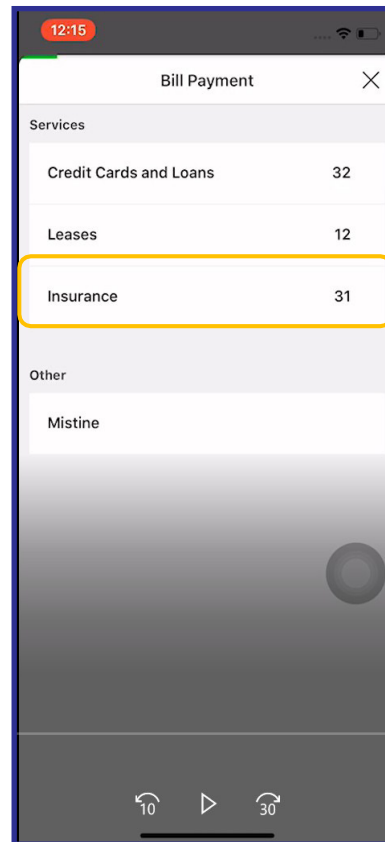
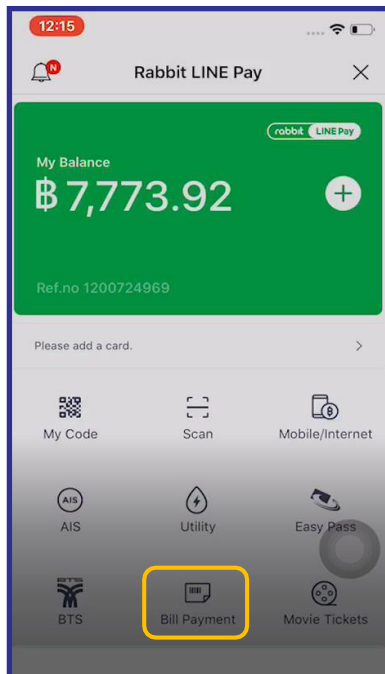


1. เข้า Rabbit Line Pay เลือก Bill Payment

2. เลือก insurance

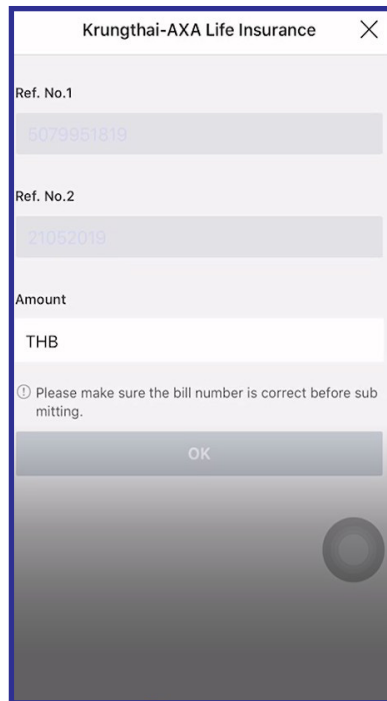
3. เลือก Krungthai-AXA Life insurance

4. Scan barcode จากใบแจ้งค่าเบี้ยประกัน

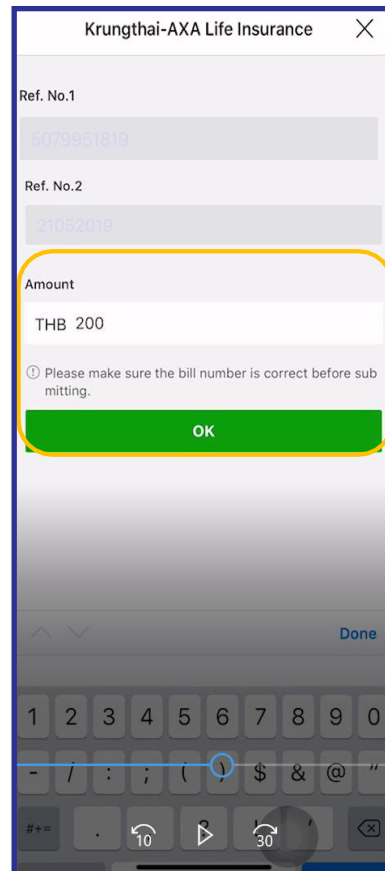




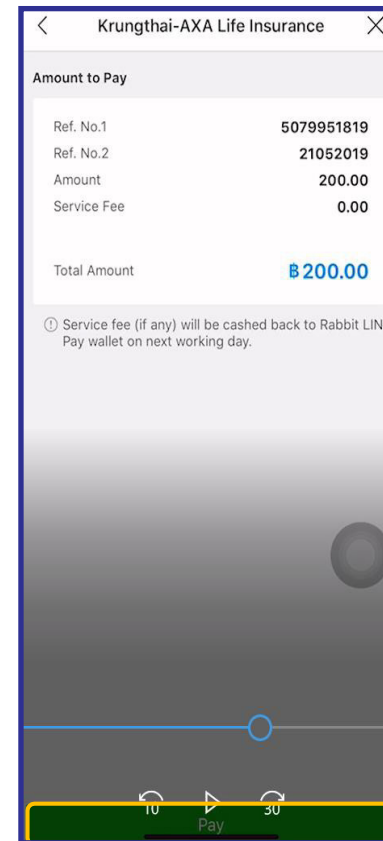
5. หน้าจอแสดง หมายเลข
อ้างอิง



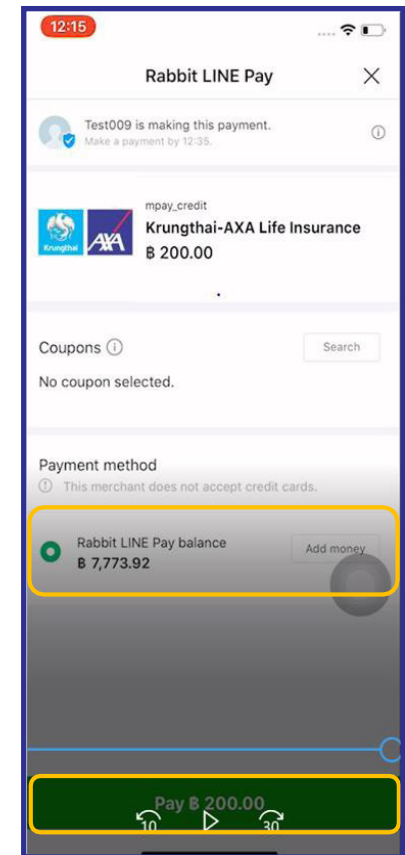
6. ใส่จำนวนเงินที่ต้องการ
ชำระ ที่ช่อง Amount
จากนั้น กด Ok



7. หน้าจอแสดงหมายเลขอ้างอิง
และจำนวนเงินที่ต้องการชำระ
จากนั้น กด Pay



8. หน้าจอให้เลือกว่าลูกค้าจะ
ชำระโดยตัดเงินจากช่องทาง
ใด กด Pay





9. ใส่รหัสส่วนตัว 6 หลัก

10. กด Pay เพื่อยืนยันการชำระ

11. หน้าจอแสดงการชำระ สำเร็จ

