

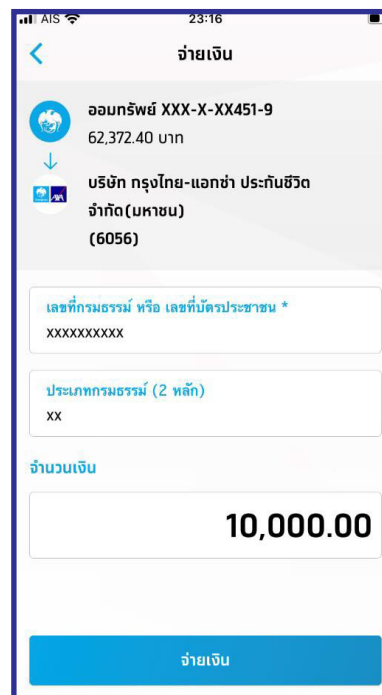
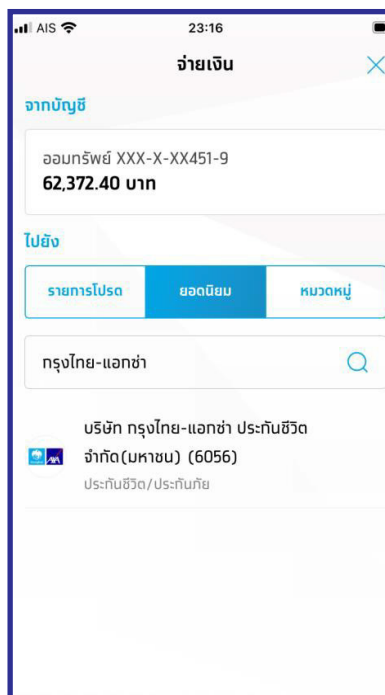
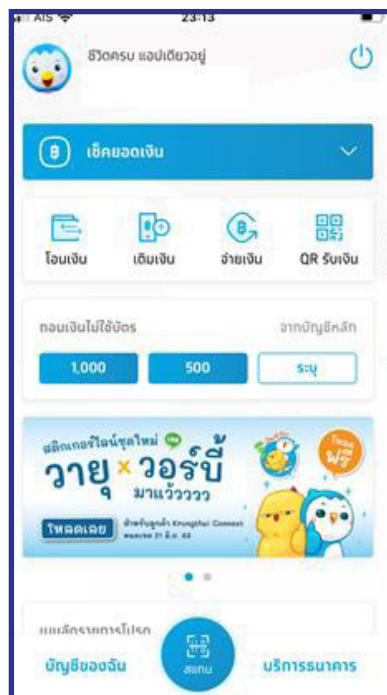


จ่ายด้วยวิธีการรอกรายละเอียด

1. Login เข้าใช้บริการ
เลือก “จ่ายเงิน”

2. เลือก หมวดหมู่ ใส่
“กรุงไทย-แอกซ่า”

3. ระบุหมายเลขอ้างอิง
ตามรายละเอียดดังนี้



Ref.1 ระบุเลขที่กรมธรรม์/ หมายเลขบัตรประชาชน

Ref.2 ระบุ รายละเอียดดังนี้

- กรณีจ่ายเบี้ยปีแรก(NB)/ติดMemo ระบุ 01
 - กรณีจ่ายเบี้ยปีต่ออายุ/เปลี่ยนแปลงกรมธรรม์/ต่ออายุกรมธรรม์ ระบุ 02
 - กรณีจ่ายเบี้ยกรมธรรม์กรุงไทยคุ้มครองสินเชื่อ (GLTSP)/สินเชื่อที่อยู่อาศัย MRTA ระบุ 03
 - กรณีจ่ายเบี้ยปีแรก/เบี้ยปีต่ออายุสำหรับกรมธรรม์ประกันกลุ่ม ระบุ 04
 - กรณีจ่ายชำระคืนเงินกู้อัตโนมัติ (APL)/เงินกู้ตามกรมธรรม์ (Loan) ระบุ 05
4. ระบุจำนวนเงิน
 5. กด “จ่ายเงิน”
 6. ตรวจสอบรายการ กด “ยืนยัน”
 7. ใส่ Password กด”ตกลง” เสร็จสิ้นการทำรายการ