



TMB Touch

จ่ายด้วยวิธีการรอกรายละเอียด

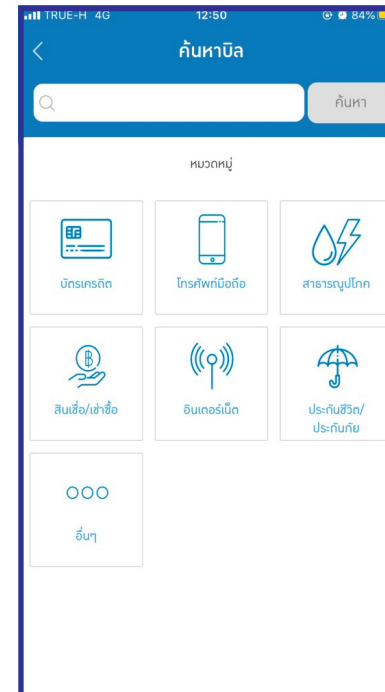
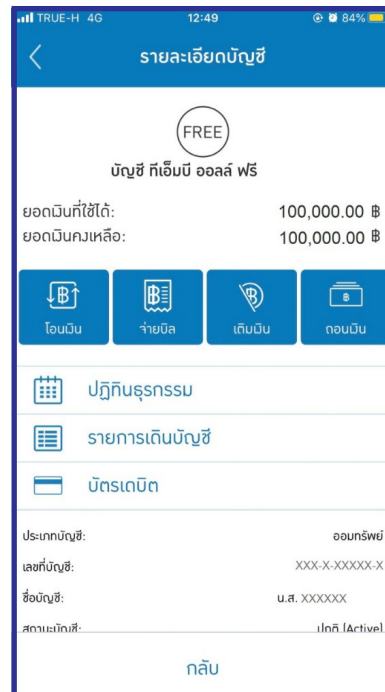
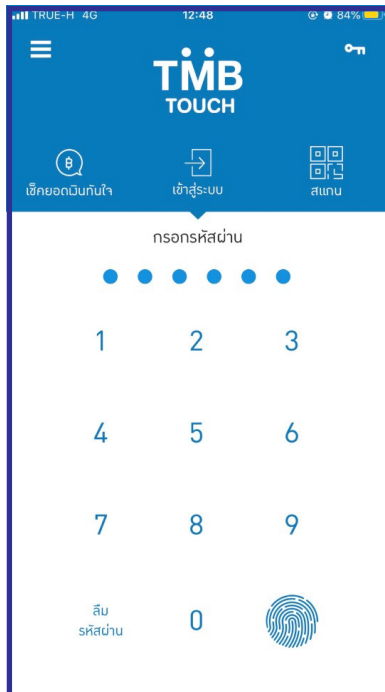


1. ใส่รหัสผ่าน TMB Touch

2. เลือกจ่ายบิล

3. เลือกบิล ประกันชีวิต/ประกันภัย

4. เลือก กรุงเทพ-เอกซ่า ประกันชีวิต





TMB Touch

จ่ายด้วยวิธีการรอกรายละเอียด



5. ใส่หมายเลขอ้างอิง

Ref.1 ระบุเลขที่กรมธรรม์(ถ้ามี) หรือ หมายเลขบัตรประชาชนกรณียังไม่มีเลข
กรมธรรม์

Ref.2 ระบุรายละเอียดดังนี้

- กรณีจ่ายเบี้ยปีแรก(NB)/ติด Memo ระบุ 01
- กรณีจ่ายเบี้ยปีต่ออายุ/เปลี่ยนแปลงกรมธรรม์/ต่ออายุกรมธรรม์ ระบุ 02
- กรณีจ่ายเบี้ยกรมธรรม์กรุงไทยคุ้มครองสินเชื่อ(GLTSP)/สินเชื่อที่อยู่อาศัย MRTA ระบุ 03
- กรณีจ่ายเบี้ยปีแรก/เบี้ยปีต่ออายุสำหรับกรมธรรม์ประกันกลุ่ม ระบุ 04
- กรณีจ่ายชำระคืนเงินกู้อัตโนมัติ (APL)/เงินกู้ตามกรมธรรม์ (Loan) ระบุ 05

6. ตรวจสอบความถูกต้อง และ เลือกยืนยัน



TMB Touch

จ่ายด้วยวิธีการรอกรายละเอียด



7. หน้าจอแสดงผล สำเร็จ สามารถเลือก วิธีการบันทึก การทำรายการได้

