



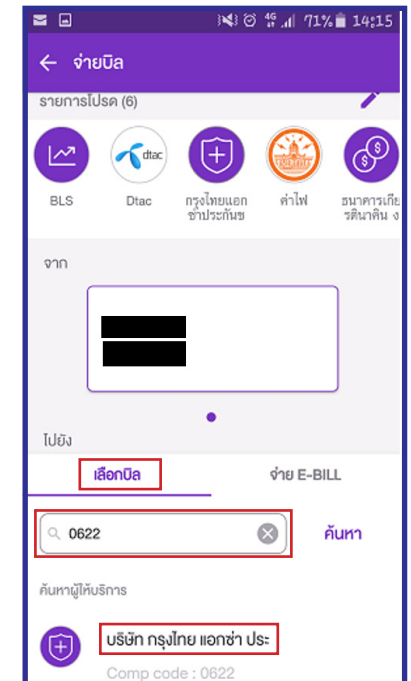
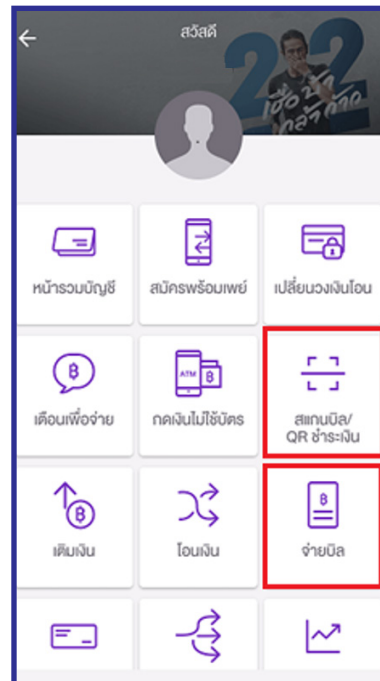

# SCB Easy

## จ่ายด้วยวิธีการรอกรายละเอียด



### 1. เข้าสู่ระบบ SCB Easy

- เลือก เมนู สแกนบิล/QR กรณีชำระด้วยใบแจ้งเตือนชำระค่าเบี้ยประกัน หรือ
- เลือก จ่ายบิล กรณีไม่มีใบแจ้งเตือนชำระค่าเบี้ยประกัน
- เลือกบิล โดยระบุ รหัสบริษัท 0622
- คลิก ค้นหา
- คลิก เลือก บริษัท กรุงเทพ แอชซ่า ประกันชีวิต





# SCB Easy

## จ่ายด้วยวิธีการรอกรายละเอียด



จ่ายบิล

บริษัท กรุงไทย แอชซ่า ประ  
Comp code : 0622

รหัสลูกค้า/Ref.1

ระบุรหัสลูกค้า/Ref.1

หมายเลขอ้างอิง/Ref.2

ระบุหมายเลขอ้างอิง/Ref.2

จำนวนเงิน

0.00

วงเงินที่ยังทำรายการได้วันนี้: 2,000,000.00

เพิ่มเติมน

บันทึกช่วยจำ 0 / 40

Saving screenshot...

จ่ายบิล

ระบุหมายเลขอ้างอิง/Ref.2

จำนวนเงิน

0.00

วงเงินที่ยังทำรายการได้วันนี้: 2,000,000.00

เพิ่มเติมน

บันทึกช่วยจำ 0 / 40

ใส่บันทึกช่วยจำ

ตั้งรายการล่วงหน้า >

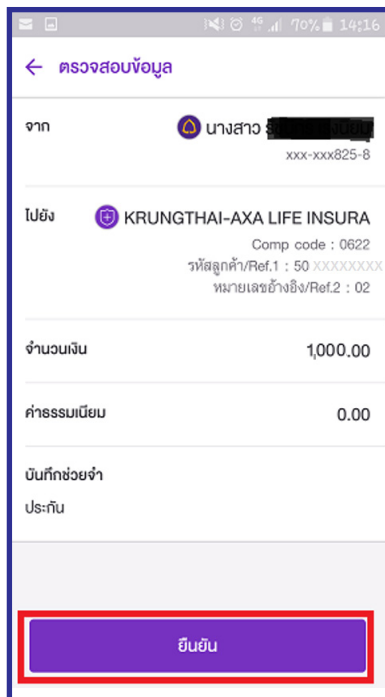
ตรวจสอบข้อมูล

- **ระบุรหัสลูกค้า/Ref.1**
  - หมายเลขกรมธรรม์ สำหรับเบี้ยงวดต่ออายุ
  - หมายเลขบัตรประชาชน สำหรับเบี้ยงวดแรก
- **หมายเลขอ้างอิง/ Ref.2**
  - กรณีจ่ายเบี้ยปีแรก(NB)/ติด Memo ระบุ 01
  - กรณีจ่ายเบี้ยปีต่ออายุ/เปลี่ยนแปลงกรมธรรม์/ต่ออายุกรมธรรม์ ระบุ 02
  - กรณีจ่ายเบี้ยกรมธรรม์กรุงไทยคุ้มครองสินเชื่อ(GLTSP)/สินเชื่อที่อยู่อาศัย MRTA ระบุ 03
  - กรณีจ่ายเบี้ยปีแรก/เบี้ยปีต่ออายุสำหรับกรมธรรม์ประกันกลุ่ม ระบุ 04
  - กรณีจ่ายชำระคืนเงินกู้อัตโนมัติ (APL)/เงินกู้ตามกรมธรรม์ (Loan) ระบุ 05
- จำนวนเงินที่ต้องการชำระ
- บันทึกช่วยจำ ระบุชื่อ นามสกุล ของผู้เอาประกัน
- คลิกปุ่มตรวจสอบข้อมูลเมื่อกรอกข้อมูลเรียบร้อยแล้ว



# SCB Easy

จ่ายด้วยวิธีการรอกรายละเอียด



- ตรวจสอบความถูกต้องและคลิกปุ่มยืนยัน  
เพื่อทำการชำระเงิน
- ระบบแจ้งผลการทำรายการให้ทราบและ  
บันทึก slip ให้โดยอัตโนมัติ